Terugkeren naar KOPLAMPUNIT RECHTS - U.I.

Uitbouwen (Inbouwen)

- Zet de auto op een hefbrug.

- Zet de auto omhoog.

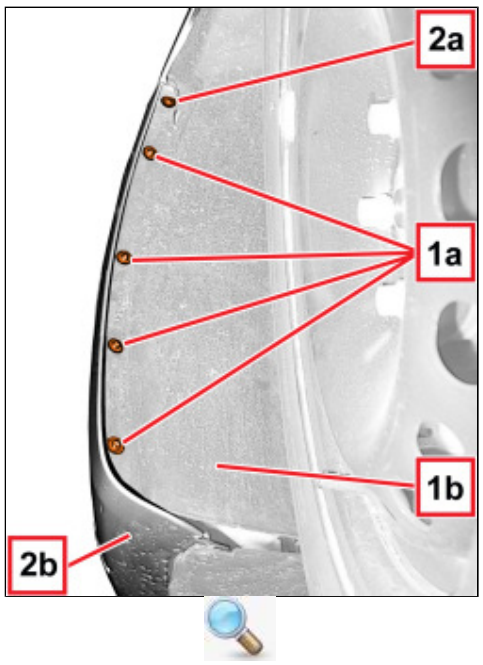

1. Draai aan beide zijden van de auto de voorste bevestigingsbouten (1a) van de wielkuipbeschermingen voor (1b) los.

2. Draai de bevestigingsbouten (2a) van de bumper (2b) aan de spatborden los.

3. Maak het voorste deel (1b) van de wielkuipbeschermingen los uit de zitting en verplaats ze opzij.

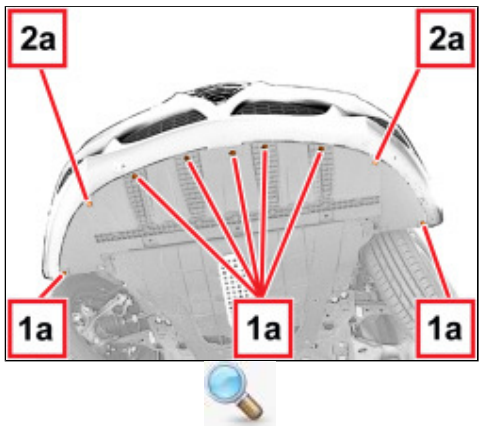

1. Draai de onderste bevestigingsbouten (1a) van de bumper los.

2. Draai de bouten (2a) iets los.

- Laat de auto zakken.

1. Draai de bovenste bevestigingsbouten van de bumper los.

2. Maak de uiteinden (2a) aan de zijkant van de bumper los uit de zittingen (2b).

3. Maak de bovenste borging (3a) los.

1. Verplaats de voorbumper (1a) iets en maak de stekker (1b) van de kabelbundel van de voorbumper los.

	Omschrijving	Stekker

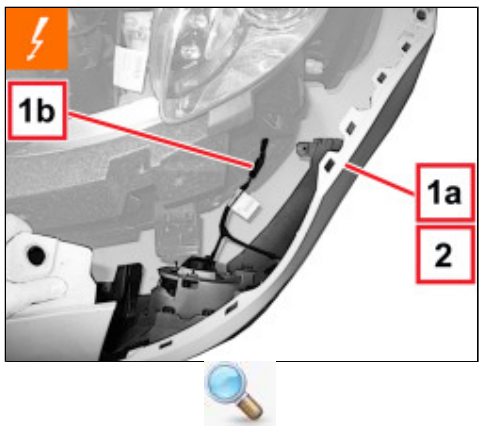

1b	STEKKER MISTLAMPEN	Zie D050 STEKKER MISTLAMPEN

2. Verwijder de voorbumper.

- Neem zonodig de bumper uit elkaar.

Bew. 7205E10 STRIPPEN VOORBUMPER

Inbouwen (Uitbouwen)

- Controleer de voorbumper op beschadigingen.

- Zet zonodig de bumper in elkaar.

Bew. 7205E10 STRIPPEN VOORBUMPER

- Sluit de stekker in de kabelbundel van de voorbumper aan.

- Plaats de bumper en maak de bovenste borging vast.

- Bevestig de uiteinden aan de zijkant van de bumper in de zittingen.

1. Draai de bovenste bevestigingsbouten van de bumper vast.

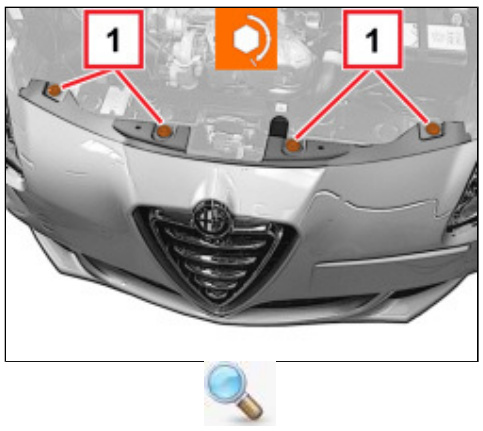

Component	Bevestiging	Ø	Waarde (daNm)	Geldigheid
Voorbumper	Bout	M6	0.6 ÷ 1.0	

- Zet de auto omhoog.

- Draai de onderste bevestigingsbouten van de bumper vast.

- Bevestig het voorste deel van de wielkuipbescherming in de zitting.

- Draai de bevestigingsbouten van de bumper aan de spatborden vast.

- Draai de voorste bevestigingsbouten van de wielkuipbeschermingen voor los.

- Laat de auto zakken.

- Stel de voorbumper zonodig af ten opzichte van de motorkap.

Bew. 7055B11 VOORBUMPER - IN LIJN BRENGEN MET MOTORKAP

- Verwijder de auto van de hefbrug.

VAN TOEPASSING OP UITVOERINGEN MET: Koplampsproeiers

Uitbouwen (Inbouwen)

VAN TOEPASSING OP UITVOERINGEN MET: Koplampsproeiers

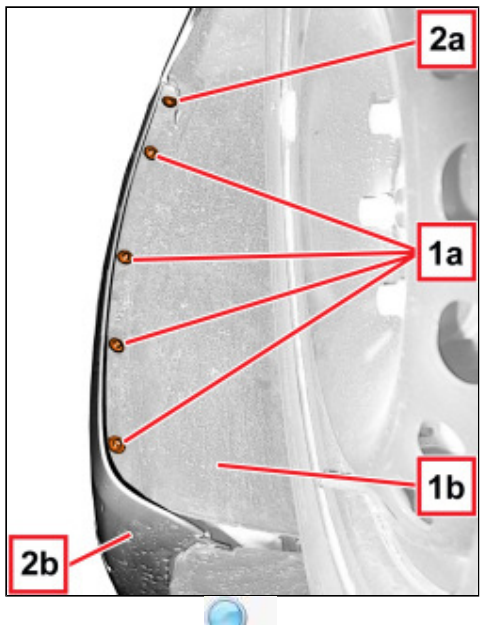

VAN TOEPASSING OP UITVOERINGEN MET: Koplampsproeiers

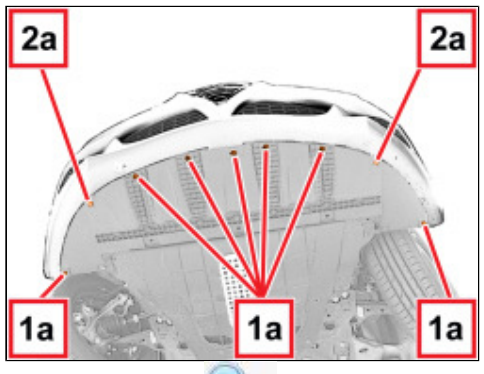

VAN TOEPASSING OP UITVOERINGEN MET: Koplampsproeiers



		Zie D050 STEKKER MISTLAMPEN

VAN TOEPASSING OP UITVOERINGEN MET: Koplampsproeiers



VAN TOEPASSING OP UITVOERINGEN MET: Koplampsproeiers

Bew. 7205E10 STRIPPEN VOORBUMPER

VAN TOEPASSING OP UITVOERINGEN MET: Koplampsproeiers

Inbouwen (Uitbouwen)

Bew. 7205E10 STRIPPEN VOORBUMPER

VAN TOEPASSING OP UITVOERINGEN MET: Koplampsproeiers

Component	Bevestiging	Ø	Waarde (daNm)	Geldigheid
Voorbumper	Bout	M6	0.6 ÷ 1.0	

VAN TOEPASSING OP UITVOERINGEN MET: Koplampsproeiers

Bew. 7055B11 VOORBUMPER - IN LIJN BRENGEN MET MOTORKAP